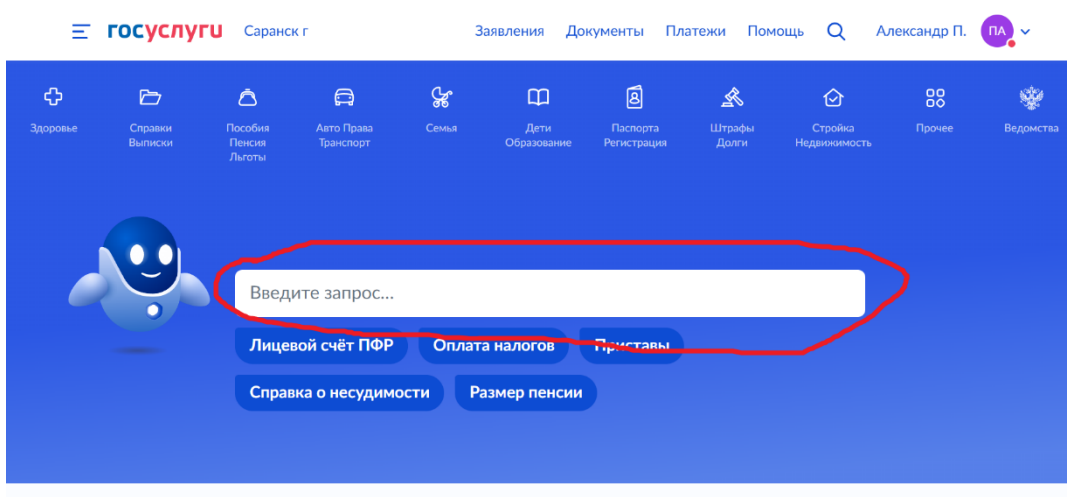
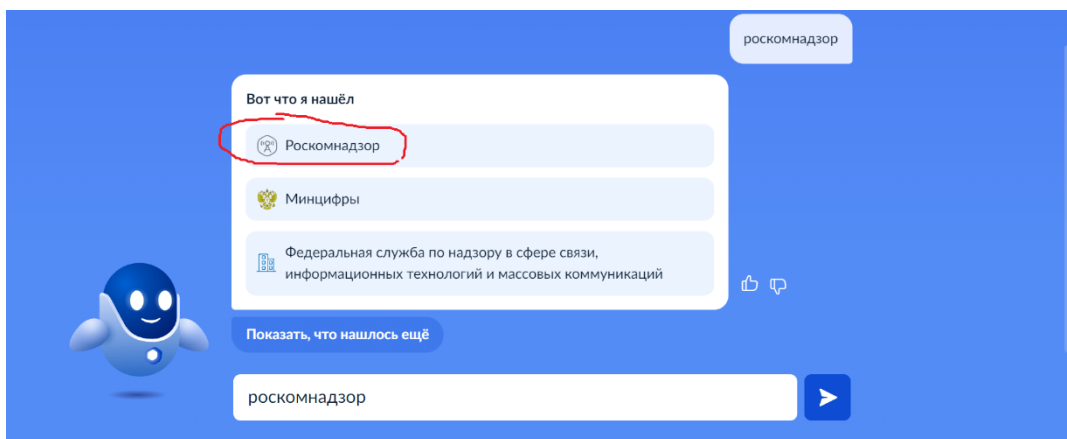


Инструкция по регистрации радиоловительского оборудования в Роскомнадзоре РФ

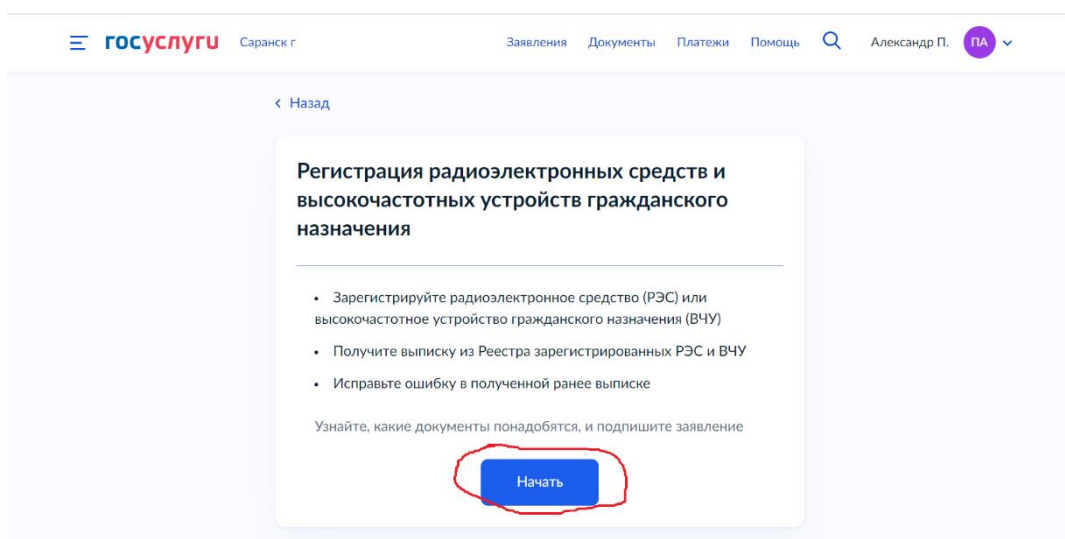
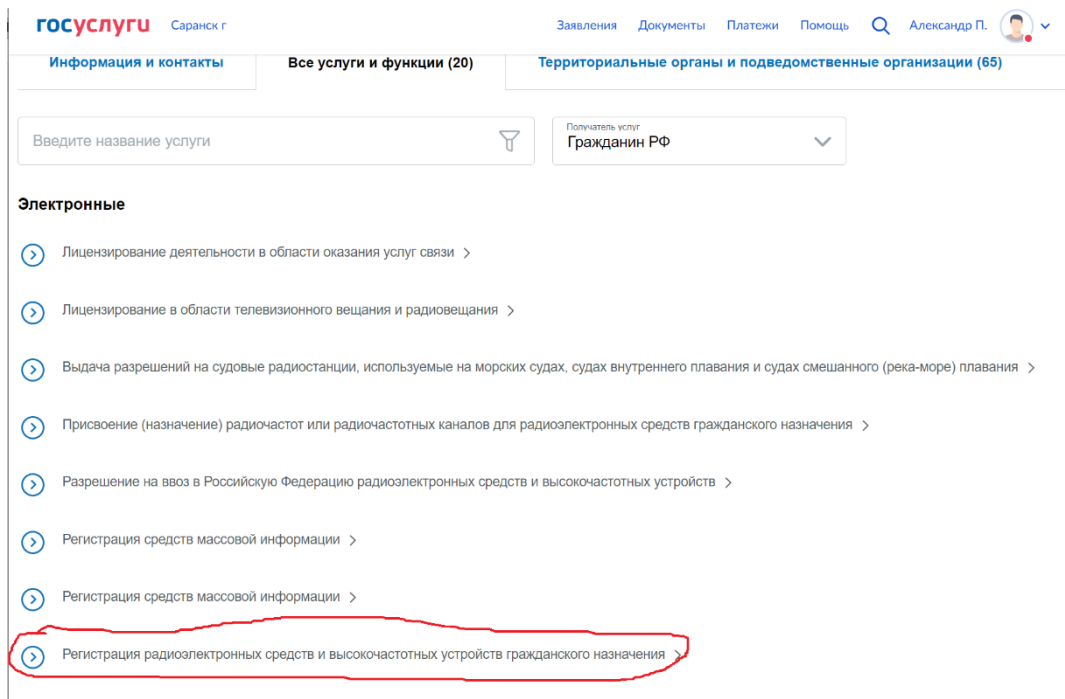
Переходим на сайт «Госуслуги» по ссылке www.gosuslugi.ru и заходим в личный кабинет



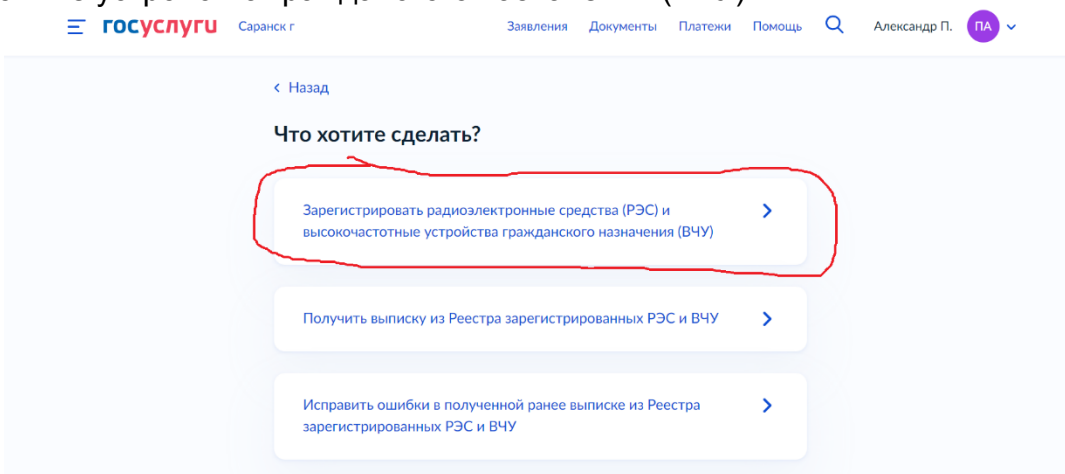
В строке поиска вводим запрос «роскомнадзор». В появившихся результатах поиска переходим по ссылке «Роскомнадзор»



Далее в списке электронных услуг выбираем «Регистрация радиоэлектронных средств и высокочастотных устройств гражданского назначения» и в открывшемся окне нажимаем кнопку «Начать».



Затем выбираем «Зарегистрировать радиоэлектронные средства (РЭС) и высокочастотные устройства гражданского назначения (ВЧУ)»



Нажимаем «Заявитель»

< Назад

Кто обращается за услугой?

Заявитель

Представитель

А потом «Перейти к заявлению»

спутниковой связи

- договора оператора связи с владельцем станции спутниковой связи VSAT, работающей в сети связи оператора, — если регистрируется станция спутниковой связи VSAT, работающая в Ku- и (или) Ka-диапазоне

Срок исполнения
Заявление будет рассмотрено в течение **1 рабочего дня**

Результат
После рассмотрения заявления в личный кабинет придёт выписка из Реестра зарегистрированных РЭС и ВЧУ

Перейти к заявлению

Отвечу на вопросы или помогу обратиться в поддержку

Проверяем свои паспортные данные и нажимаем кнопку «Верно»

госуслуги Саранск г

Заявления Документы Платежи Помощь Александр П. ПА

< Назад

Проверьте ваши данные

СНИЛС

Паспорт гражданина РФ

Серия и номер

Дата выдачи

Кем выдан
ОТДЕЛОМ ВНУТРЕННИХ ДЕЛ ОКТЯБРЬСКОГО РАЙОНА ГОРОДА САРАНСКА

Код подразделения

Редактировать

Верно

Так же проверяем адрес постоянной регистрации

госуслуги Саранск г Заявления Документы Платежи Помощь Александр П. ПА

< Назад

Проверьте ваш адрес постоянной регистрации

Адрес
[REDACTED]

[Редактировать](#)

Верно

И контактный телефон с электронной почтой

госуслуги Саранск г Заявления Документы Платежи Помощь Александр П. ПА

< Назад

Проверьте ваш телефон

Контактный телефон
[REDACTED]

[Редактировать](#)

Верно

госуслуги Саранск г Заявления Документы Платежи Помощь Александр П. ПА

< Назад

Проверьте электронную почту

Электронная почта
[REDACTED]

[Редактировать](#)

Верно

Выбираем «Первичная регистрация РЭС или ВЧУ»

госуслуги Саранск г Заявления Документы Платежи Помощь Александр П. ПА

< Назад

Что вам требуется?

Первичная регистрация РЭС или ВЧУ >

Внесение изменений в действующую запись в Реестре зарегистрированных РЭС и ВЧУ >

Указываем адрес установки оборудования

[← Назад](#)

Выберите место установки РЭС или ВЧУ

Адрес установки РЭС указывается, только если он полностью соответствует данным в Государственном адресном реестре. Если не соответствует, указывается территория установки РЭС

[← Назад](#)

Укажите адрес установки РЭС или ВЧУ

Населённый пункт, улица и дом

 Нет дома

Помещение или офис

 Всё здание

Выбираем вид, тип РЭС и нажимаем «Продолжить»

[← Назад](#)

Выберите вид, тип РЭС или ВЧУ по единому техническому справочнику (ЕТС)

Выберите позицию из справочника



Выберите позицию из справочника



Выберите позицию из справочника



Выберите позицию из справочника



Далее вводим наименование РЭС

< Назад

Выберите наименование РЭС или ВЧУ по единому техническому справочнику (ЕТС)

Наименование РЭС или ВЧУ из ЕТС

Baofeng UF-82



Если наименования нет в справочнике, введите его вручную

Ввести вручную

Продолжить

Указываем серийный номер устройства и условия эксплуатации

< Назад

Укажите общие технические характеристики РЭС или ВЧУ

Правила заполнения технических характеристик

Заводской (серийный, учетный) номер

Завод-изготовитель

Необязательно

Год изготовления

Необязательно

Условия эксплуатации (стационарное, возимое, носимое)

Носимое

Резерв устройства

Широта

Необязательно

Долгота

Необязательно

Продолжить

Вводим данные из свидетельства об образовании позывного сигнала

< Назад

Укажите технические характеристики РЭС или ВЧУ

Правила заполнения технических характеристик

Класс излучения

Выбрать

Необязательно

Тип антенны

—

Необязательно

Позывной сигнал опознавания

██████████

Дата свидетельства об образовании позывного сигнала

21.12.2020

Номер свидетельства об образовании позывного сигнала

██████████

Предпочитаемый срок действия реестровой записи

21.12.2030

Не может превышать срок действия РИЧ или срок действия решения ГКРЧ

Квалификация радиооператора любительской радиостанции (категория)

Третья

ФИО Начальника радиостанции

Необязательно

Продолжить

Отвечу на вопросы или помогу обратиться в поддержку



Пропускаем необязательные разделы и указываем диапазоны частот радиостанции

Частота передачи 1

- Номинал частоты передачи, МГц
- Начало и конец диапазона частоты передачи
- Частота передачи отсутствует

Начало диапазона частоты передачи, МГц

136

Конец диапазона частоты передачи, МГц

174

Вертикальная ✕

Выбрать ещё

Частота передачи 2



- Номинал частоты передачи, МГц
- Начало и конец диапазона частоты передачи
- Частота передачи отсутствует

Начало диапазона частоты передачи, МГц

400

Конец диапазона частоты передачи, МГц

520

Вертикальная ✕

Выбрать ещё

Добавить ещё частоты передачи

Отвечу на вопросы или помогу
обратиться в поддержку



Продолжить



Укажите сведения о частоте приёма

Антенна:

Частота приёма 1

Номинал частоты приёма, МГц
 Начало и конец диапазона частоты приёма
 Частота приёма отсутствует

Начало диапазона частоты приёма, МГц
136

Конец диапазона частоты приёма, МГц
174

Поляризация
Вертикальная ×

[Выбрать ещё](#)

Частота приёма 2

Номинал частоты приёма, МГц
 Начало и конец диапазона частоты приёма
 Частота приёма отсутствует


Начало диапазона частоты приёма, МГц
420

Конец диапазона частоты приёма, МГц
500


Поляризация
Вертикальная ×

[Выбрать ещё](#)

Отвечу на вопросы или помогу обратиться в поддержку



В качестве документа выбираем Решение Государственной комиссии по радиочастотам

 Саранск г

Заявления | Документы | Платежи | Помощь | Поиск | Александр П. ПА

[Назад](#)

Выберите документ, который у вас есть

Разрешение на использование радиочастот или радиочастотных каналов для РЭС или ВЧУ

Решение Государственной комиссии по радиочастотам о выделении полос радиочастот

И вводим его номер и дату

госуслуги Саранск г Заявления Документы Платежи Помощь Александр П. ПА

< Назад

Укажите сведения о решении Государственной комиссии по радиочастотам (ГКРЧ) о выделении полос радиочастот

Решение 1

Номер решения
10-07-01

Дата решения
15.07.2010

Добавить ещё решение ГКРЧ

Продолжить

Далее прикрепляем свое Свидетельство об образования позывного сигнала и нажимаем «Продолжить»

госуслуги Саранск г Заявления Документы Платежи Помощь Александр П. ПА

< Назад

Загрузите документы

Документы для регистрации РЭС или ВЧУ

- Договор оператора связи с абонентом, пользовательское (оконечное) оборудование которого работает в сети связи оператора – владельца разрешения на использование радиочастот или радиочастотных каналов – если пользовательское оборудование регистрируется на основании разрешения на использование радиочастот или радиочастотных каналов, выданного владельцу сети связи
- Договор между владельцем и пользователем РЭС – если предполагается совместное использование
- Письменное согласие владельца станции спутниковой связи VSAT, работающей в сети связи оператора, на подачу заявления о регистрации этой станции оператором
- Договор оператора связи с имеющим разрешение на использование радиочастот или радиочастотных каналов владельцем центральной земной станции, управляющей сетью спутниковой связи
- Договор оператора связи с владельцем станции спутниковой связи VSAT, работающей в сети связи оператора, – если регистрируется станция спутниковой связи VSAT, работающая в Ки- и (или) Ка-диапазоне

Загрузите сканы или фото документов, необходимых для рассмотрения заявления. Если файлов много, соберите их в архив в формате .zip

— Проверьте качество фото или скана

Убедитесь, что страницы хорошо видны, печати не прикрыты пальцами и не обрезаны. Это важно, чтобы заявление приняли

Требования к фото или скану

PDF Позывной UD4UAO | 1.0 МБ Удалить

Посмотреть Скачать

Перетащите файлы или выберите на компьютере

Выбрать файлы

Продолжить

Выбираем территориальный орган Роскомнадзора (для Республики Мордовия - Управление Роскомнадзора по Приволжскому федеральному округу)

< Назад

Выберите территориальный орган Роскомнадзора

Как выбрать территориальный орган

Управление Роскомнадзора по Приволжскому федеральн...

Вы выбрали

Управление Роскомнадзора по Приволжскому федеральному округу

Продолжить

Все готово, заявление отправлено!

Заявление отправлено

Заявление будет рассматривать:

Управление Роскомнадзора по Приволжскому федеральному округу

Срок исполнения - 1 рабочий день

Что дальше

После рассмотрения заявления в личный кабинет придёт выписка из Реестра зарегистрированных РЭС и ВЧУ или отказ с указанием причины

В личный кабинет